

SAMOUSISNE MOTO PUMPE


RB1240

ROBUSTA
Hydraulic System

DABAL
OPREMA

VIESSE

POMPE • ITALIA



Samousisne centrifugalne pumpe "Robusta" dizajnirane su da zadovolje najteže uvjete rada, kao što su: građevinarstvo, interventne namjene i industrija. Radno kolo s dvostrukom zakrivljenom otvorenom lopaticom, jedinstveno u cijelom svijetu, osigurava vrhunsku sposobnost punjenja izbjegavajući potrebu za ugradnjom nepovratnog ventila. Velika debljina tijela pumpe i lopatica radnog kola omogućuje rukovanje abrazivnijim tekućinama i velikim prolaz krutih tvari.

ZNAČAJKE

- Konstrukcija od lijevanog željeza EN-JL1030 prema UNI EN 1561 s modularnim tijelom
- Lako zamijenjiva unutarnja zaštitna voluta bez vijaka EN-JS1030 od nodularnog lijevanog željeza prema UNI EN 1563
- Mehanička brtva od tvrdog metala visoke otpornosti.
- Veliki inspeksijski otvori za lakše čišćenje i inspekciju.
- Standardiziran EN1092-1:2003 prirubnički ulaz i izlaz s ugrađenom navojnom šipkom
- Brzo samousisavanje do 8 metara u vertikalnom položaju.

MODELI

Kod	RB1240AGS6/R2/KD34BT	RB1240AGS6/R2/F3609BT
PUMPA		
o/min	1100	1100
P MAX pumpe (kW)	71	71
Q MAX (m ³ /h)	1250	1250
H MAX (m)	19	19
Ø ul/izl DN [mm – “]	300 (12")	300 (12")
Ø radnog kola [mm]	400	400
Slobodni prolaz MAX [mm]	95	95
POGONSKI MOTOR		
Broj cilindara	Kohler KDI 3404E5	FPT F36ENTVP20
Zapremina [ccm]	4	4
Snaga motora MAX [kW]	3359	3595
Hlađenje	81	90
Gorivo	Voda	Voda
Pokretanje	Dizel	Dizel
Standard emisije	Električno	Električno
Verzije spojki	Stage V	Stage V
PUMPNI SET		
Verzije spojki		Fleksibilni spoj s reduktorom
Kapacitet spremnika (l)	Fleksibilni spoj s reduktorom	200
Ukupna težina (kg) *	200	1850
Postolje (+B) / Jednostavna prikolica (+T)	1800	—
Postolje se spremnikom (+BT) / Prikolica sa spremnikom (+TT)	/	/

* Prazan spremnik

STANDARDNI KONSTRUKCIJSKI MATERIJALI

Tijelo pumpe	Lijeveno željezo GJL250
Zaštitna voluta	Nodularni lijev GJS400
Otvoreno radno kolo	Nodularni lijev GJS400
Mehanička brtva	Silikon karbid/ Viton®
Vratilo	Čelik C40
Elastomeri	Nitril

Posebni materijali na zahtjev

DODATNI PRIBOR

Brza spojka s prirubnicom



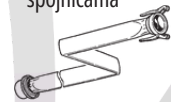
Zavoj od 90°



Usisno crijevo sa spojnicom i cjedilom



Fleksibilno crijevo za isporuku sa spojnicama

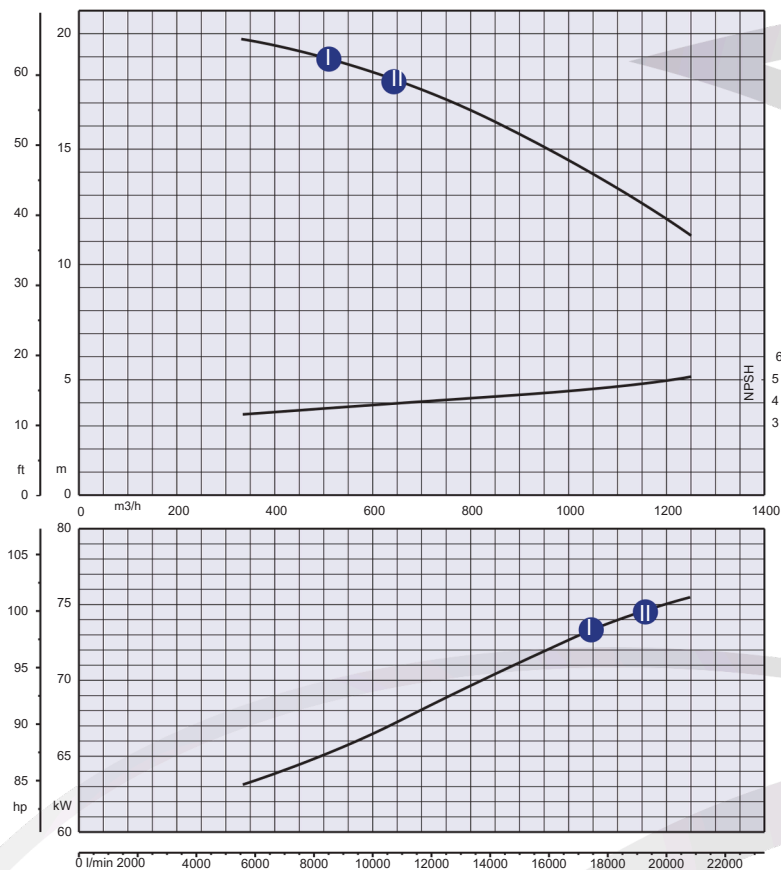


SAMOUSISNA MOTO PUMPA

RB1240



POMPE • ITALIA



RASPON PERFORMANSI PUMPE

I **RB1240AGS6/R2/KD34 +B**

II **RB1240AGS6/R2/F3609T +BT**

Performanse su podložne varijacijama na temelju NPSH available.

DIMENZIJE mm

	A	B	C
Verzija +BT	3000	1000	1500

Sve navedene dimenzije i podaci su indikativni, nisu obvezujući i podložni izmjenama bez prethodne najave

RB1240+BT

